

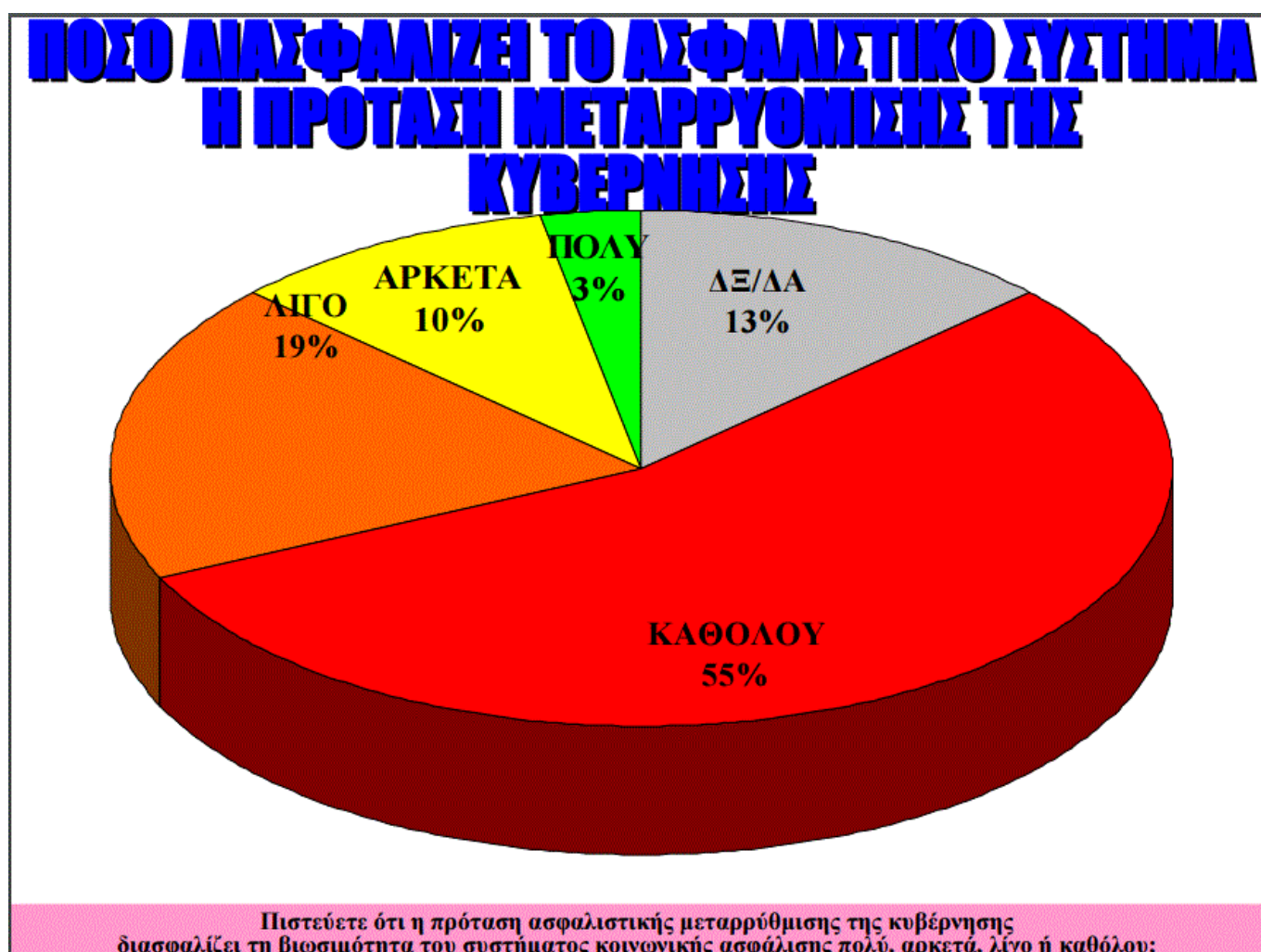
ΚΟΙΝΩΝΙΚΗ ΕΡΕΥΝΑ ΓΙΑ ΑΣΦΑΛΙΣΤΙΚΟ

[PDF](#)

1.2.2016

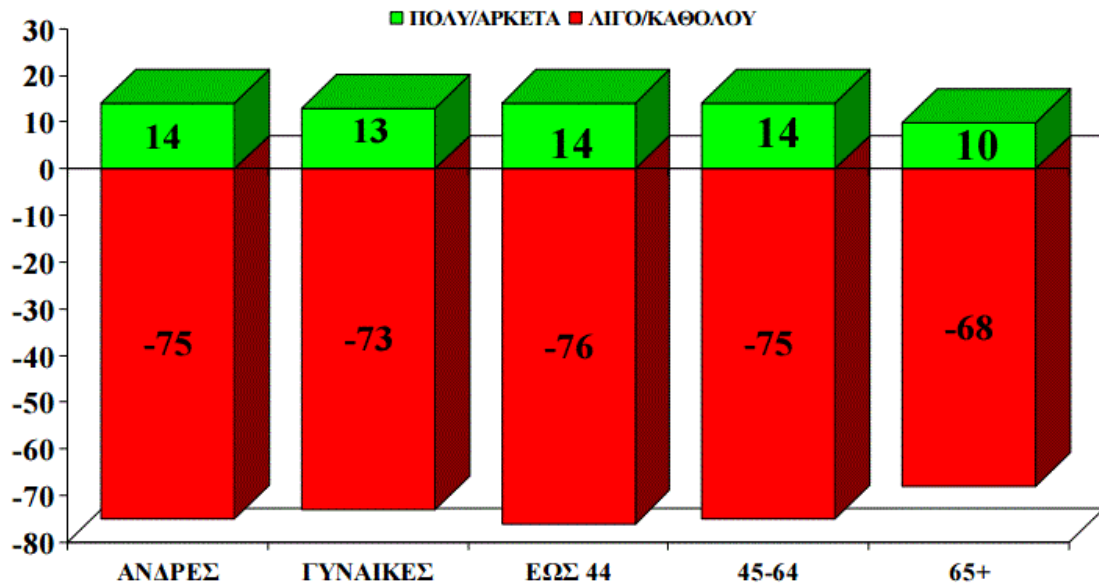
ΚΟΙΝΩΝΙΚΗ ΕΡΕΥΝΑ ΓΙΑ ΤΟ ΑΣΦΑΛΙΣΤΙΚΟ

Την έντονη διαφωνία της Ελληνικής κοινωνίας για την προωθούμενη μεταρρύθμιση στο ασφαλιστικό, καταγράφει έρευνα της ALCO για λογαριασμό του Ινστιτούτου Εργασίας της ΓΣΕΕ.



Η έρευνα, η οποία έγινε σε δείγμα 1000 ατόμων το διάστημα 25 έως 29 Ιανουαρίου,

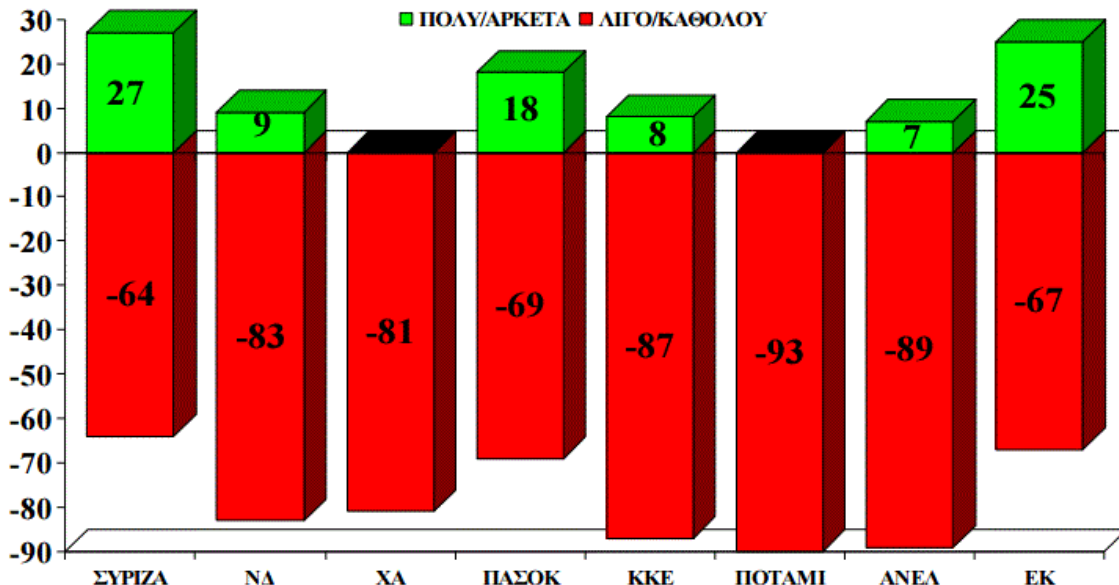
ΠΟΣΟ ΔΙΑΣΦΑΛΙΖΕΙ ΤΟ ΑΣΦΑΛΙΣΤΙΚΟ ΣΥΣΤΗΜΑ Η ΠΡΟΤΑΣΗ ΜΕΤΑΡΡΥΘΜΙΣΗΣ ΤΗΣ ΚΥΒΕΡΝΗΣΗΣ



Πιστεύετε ότι η πρόταση ασφαλιστικής μεταρρύθμισης της κυβέρνησης διασφαλίζει τη βιωσιμότητα του συστήματος κοινωνικής ασφάλισης πολύ, αρκετά, λίγο ή καθόλου;

φανερώνει μεταξύ άλλων την εκτίμηση της συντριπτικής πλειοψηφίας των πολιτών ότι η κυβερνητική πρόταση δε διασφαλίζει τη βιωσιμότητα του ασφαλιστικού συστήματος, θα οδηγήσει στην αύξηση της μαύρης και ανασφάλιστης εργασίας και θα υποθηκεύσει το μέλλον των νέων γενεών.

ΠΟΣΟ ΔΙΑΣΦΑΛΙΖΕΙ ΤΟ ΑΣΦΑΛΙΣΤΙΚΟ ΣΥΣΤΗΜΑ Η ΠΡΟΤΑΣΗ ΜΕΤΑΡΡΥΘΜΙΣΗΣ ΤΗΣ ΚΥΒΕΡΝΗΣΗΣ



Τα ποσοστά για Χ.Α., ΠΟΤΑΜΙ, ΑΝΕΑ και Ε.Κ. είναι ενδεικτικά, λόγω μικρού απόλυτου αριθμού στο δείγμα

Πιστεύετε ότι η πρόταση ασφαλιστικής μεταρρύθμισης της κυβέρνησης διασφαλίζει τη βιωσιμότητα του συστήματος κοινωνικής ασφάλισης πολύ, αρκετά, λίγο ή καθόλου;

**Επισυνάπτουμε συνημμένο αρχείο τα ευρήματα της έρευνας ΠΑΤΗΣΕ
ΓΙΑ ΝΑ ΔΕΙΣ ΟΛΟΚΛΗΡΗ ΤΗΝ ΕΡΕΥΝΑ ΣΤΟ ΑΡΧΕΙΟ : [PDF](#)**

ΓΡΑΦΕΙΟ ΤΥΠΟΥ ΚΑΙ ΔΗΜΟΣΙΩΝ ΣΧΕΣΕΩΝ ΤΗΣ ΓΣΕΕ

**ΝΕΑ ΔΗΜΟΣΚΟΠΗΣΗ ΓΙΑ ΤΗΝ
ΑΝΑΔΕΙΞΗ ΑΡΧΗΓΟΥ ΣΤΗ Νέα**

Δημοκρατία , Νοέμβριος 2015



Σε ντέρμπι , σύμφωνα με την Βεργίνα Τηλεόραση , για τη 2η θέση εξελίσσεται η εκλογική διαδικασία της Κυριακής 13 Δεκεμβρίου για την ανάδειξη του αρχηγού της Νέας Δημοκρατίας, σύμφωνα με τη νέα δημοσκόπηση της εταιρείας Interview που κατ' αποκλειστικότητα παρουσίασε η Βεργίνα Τηλεόραση. Όλα δείχνουν πως η μάχη της δεύτερης θέσης θα είναι αμφίροπη, αλλά και ότι το φιάσκο των προηγούμενων εκλογών άφησε τις «πληγές» του στους υποψήφιους και ειδικά στον Ε Μειμαράκη.



Σε πανελλαδική έρευνα που έγινε σε δείγμα 1005 ατόμων, καταγράφεται το μεγαλύτερο ποσοστό προτίμησης (32%) για τη θέση του αρχηγού της ΝΔ στο πρόσωπο του Βαγγέλη Μειμαράκη και...μονομαχούν για τη δεύτερη θέση ο Κυριάκος Μητσοτάκης (26%) ενώ στην τρίτη θέση βρίσκονται ο Άδωνις Γεωργιάδης με τον Απόστολο Τζιτζικώστα.



Πάντως οι ψηφοφόροι της ΝΔ δείχνουν στη συντριπτική τους πλειοψηφία αποφασισμένοι να προσέλθουν στα εκλογικά κέντρα την Κυριακή 13 Δεκεμβρίου (82%), ενώ το 32% πιστεύει πως ο Β Μειμαράκης «κράτησε με δηλώσεις του και συνεντεύξεις την καλύτερη στάση μετά το φιάσκο μετά τις εκλογές» .



Επισυνάπτεται η ταυτότητα της έρευνας : [PDF](#)

πηγή : Stelina Margaritidou [smargaritidou@gmail.com],

Στείλε ειδήσεις , εικόνες , βίντεο , κείμενο , απο την περιοχή σου , συμπληρώνοντας την

παρακάτω φόρμα ,

Όνομα: *

e-mail: *

Αρ.Τηλεφώνου:

Θέμα *

Μήνυμα: *

Επισύναψη:

Типи файлів, що підтримуються: HTML, TXT, CSS, GIF, PNG, JPEG, JPG, TIFF, BMP, AI, EPS, PS, RTF, PDF, DOC, DOCX, XLS, ZIP, RAR, WAV, MP3, PPT. Максимальний розмір: 2MB

Надіслати мені копію

Time limit is exhausted. Please reload CAPTCHA. δυο × οκτώ

=

Αποστολή

ΠΑΝΕΛΛΑΔΙΚΗ ΔΗΜΟΣΚΟΠΗΣΗ ΓΙΑ ΤΗΝ ΑΝΑΔΕΙΞΗ ΤΟΥ ΑΡΧΗΓΟΥ ΤΗΣ



Μια νέα δημοσκόπηση για την τάση του εκλογικού σώματος , που καταγράφει τις απόψεις των ψηφοφόρων της ΝΔ πρόβαλε η Βεργίνα Τηλεόραση στο πλαίσιο της εκπομπής του δημοσιογράφου Στέργιου Καλόγηρου «Σχολιάζοντας την Επικαιρότητα» .

Σύμφωνα με τα αποτελέσματα της έρευνας που διενήργησε η εταιρεία INTERVIEW για λογαριασμό της ΒΕΡΓΙΝΑ ΤΗΛΕΟΡΑΣΗ, προγείται στις προτιμήσεις του σώματος ο Βαγγέλης Μειμαράκης , συγκεντρώνοντας ποσοστο που φθάνει το 54%.

Παρουσίαση έρευνας

Εκλογή Προέδρου ΝΔ

Ερώτηση 1

Ποιος από τους υποψήφιους Προέδρους της ΝΔ μπορεί κατά την άποψη σας, να κάνει αποτελεσματική αντιπολίτευση στη Κυβέρνηση;

	Ποσοστό
1. Γεωργιάδης Άδωνης	15,0%
2. Μειμαράκης Βαγγέλης	54,0%

3. Μητσοτάκης Κυριάκος	19,0%
4. Τζιτζικώστας Απόστολος	10,0%
5. Άλλος/Κανένας/ΔΓ/ΔΑ	2,0%

Ερώτηση 2

Ποια κατά την άποψη σας, πρέπει να είναι τα χαρακτηριστικά του Προέδρου της ΝΔ; (μέχρι τρεις επιλογές)

	Ποσοστό
1. Κομματικός	6,0%
2. Μαχητικός	63,0%
3. Να έχει δουλέψει	29,0%
4. Νέος σε ηλικία	14,0%
5. Δεξιός/Κεντροδεξιός	18,0%
6. Φιλελεύθερος	16,0%
7. Αποτελεσματικός απέναντι σε Τσίπρα/ΣΥΡΙΖΑ	32,0%
8. Άλλο	10,0%

Ερώτηση 3

Κατά την άποψη σας, πρέπει να γίνει debate μεταξύ των υποψηφίων ;

	Ποσοστό
1. Ναι/Μάλλον ναι	34,0%
2. Όχι/Μάλλον όχι	51,0%
3. ΔΓ/ΔΑ	15,0%

Ερώτηση 4

Αν την επόμενη Κυριακή είχαμε τις εσωκομματικές εκλογές στην ΝΔ, εσείς ποιον από τους τέσσερεις θα ψηφίζατε για Πρόεδρο;

	Ποσοστό
1. Γεωργιάδη	10,5%
2. Μεϊμαράκη	53,0%
3. Μητσοτάκη	17,0%
4. Τζιτζικώστα	13,5%
5. Δεν έχω αποφασίσει ακόμα	5,0%
6. Δεν θα ψηφίσω/Άκυρο/Λευκό/ΔΓ/ΔΑ	1,0%

Ταυτότητα της έρευνας

Επωνυμία του διενεργήσαντος τη δημοσκόπηση	INTERVIEW
Εντολέας της δημοσκόπησης	Βεργίνα tv
Σκοπός της δημοσκόπησης	Καταγραφή των απόψεων των ψηφοφόρων της ΝΔ σχετικά με την εσωκομματική επικαιρότητα
Ιδιαίτερα χαρακτηριστικά του δείγματος	Άνδρες, γυναίκες, ηλικίας 18+ με δικαίωμα ψήφου
Μέγεθος του δείγματος και γεωγραφική του κάλυψη	1004 άτομα, πανελλαδικά
Χρονικό διάστημα συλλογής των στοιχείων	19/10/2015 έως 20/10/2015
Μέθοδος συλλογής των στοιχείων	Τηλεφωνική έρευνα με χρήση δομημένου, ηλεκτρονικού ερωτηματολογίου (σύστημα iCATI)
Περιθώρια σφάλματος	+/- 3%
Αριθμός Μητρώου ΕΣΡ	7 (επτά)

Η **INTERVIEW** εφαρμόζει τον κώδικα δεοντολογίας της **ICC/ESOMAR** για την διεξαγωγή και δημοσίευση των αποτελεσμάτων έρευνας της κοινής γνώμης και είναι μέλος της **WAPOR**.

Συνημμένο αρχείο pdf : [Παρουσίαση_Εκλογή_Προέδρου_ΝΔ_1_V1](#)

Δημοσκόπηση-Εθνικές Εκλογές 20/Σεπτέμβρη 2015: Τι θα ψηφίσετε την Κυριακή 20/9/2015

**Τι θα ψηφίσετε στις
εκλογες- Κυριακη
20/9/2015**

- ΣΥΡΙΖΑ
- ΝΕΑ ΔΗΜΟΚΡΑΤΙΑ
- ΛΑΙΚΗ ΕΝΟΤΗΤΑ
- ΧΡΥΣΗ ΑΥΓΗ
- ΠΟΤΑΜΙ

- ΚΚΕ
- ΑΝΕΞΑΡΤΗΤΟΙ ΕΛΛΗΝΕΣ
- ΠΑΣΟΚ - ΔΗΜΑΡ
- ΕΝΩΣΗ ΚΕΝΤΡΩΩΝ
- ΑΝΤΑΡΣΙΑ
- ΑΛΛΟ
- ΔΕΝ ΞΕΡΩ ΔΕΝ ΑΠΑΝΤΩ
- ΛΕΥΚΟ - ΑΚΥΡΟ

Vote

View

pollcode.com [free polls](#)

Είναι δύσκολο θέμα, αλλά στο
Πανεπιστήμιο Αιγαίου η άποψή
σας έχει
σημασία, Ερωτηματολόγιο για

τον πατρικό ρόλο μετά το διαζύγιο.

Ευχαριστούμε για τη συμμετοχή
Ευστράτιος Παπάνης, Επίκουρος Καθηγητής Τμήματος
Κοινωνιολογίας

Σημείωση: Η Google επιτρέπει την επιλογή μίας ΜΟΝΟ ορθής απάντησης.. g για να απαντήσετε στο ερωτηματολόγιο [εδώ](#)

<https://docs.google.com/a/papanis.net/forms/d/102YkzJav90Gl0GPgyaJEGfwIDFfHzt-CxxTA1dLim8/viewform?c=0&w=1>

Αυστραλία: Προβάδισμα νίκης για το Εργατικό

Δύο μήνες πριν τις πολιτειακές εκλογές το Εργατικό Κόμμα διατηρεί προβάδισμα νίκης. Δημοσκόπηση της Essential Research για την εφημερίδα «The Age», δίνει προβάδισμα τεσσάρων μονάδων στο Εργατικό Κόμμα, διαφορά που αν ισχύσει στις πολιτειακές εκλογές της 29ης Νοεμβρίου η κυβέρνηση Naphthine θα καταποντιστεί.

Αν είχαν γίνει πολιτειακές εκλογές το περασμένο Σάββατο, το Εργατικό Κόμμα θα είχε επανέλθει στην εξουσία με 52% των ψήφων έναντι 48% του Συνασπισμού Λίμπεραλ-Νάσιοναλ Πάρτι. Και η προχθεσινή δημοσκόπηση ενισχύει την εκτίμηση, ότι αν στις

εξήντα ημέρες που απομένουν μέχρι τις εκλογές δεν αλλάξει η διάθεση του εκλογικού σώματος, η κυβέρνηση Narithine θα είναι η πρώτη πολιτειακή κυβέρνηση μίας θητείας από το 1950.

Κυβέρνηση και αξιωματική αντιπολίτευση ισοψηφούν στην πρώτη κατανομή με 39% των ψήφων. Οι Πράσινοι παραμένουν τρίτη πολιτική δύναμη της Βικτώριας με 11% των ψήφων. Μετά την κατανομή των σταυρών δεύτερης προτίμησης των μικρών πολιτικών κομμάτων, το Εργατικό Κόμμα διατηρεί την πρωτοπορία που απολαμβάνει από το Μάρτιο.

Η πορεία της οικονομίας και η ανεργία και «κρίνει» την κυβέρνηση Narithine, με μόνο το 15% των ερωτηθέντων να δηλώνουν «ικανοποιημένοι» από την εργασιακή πολιτική του Συνασπισμού. Το Σεπτέμβριο το ποσοστό ανεργίας στη Βικτώρια σκαρφάλωσε στο 6,8% του εργατικού δυναμικού της Πολιτείας – κατά 0,7% υψηλότερα από το εθνικό ποσοστό ανεργίας. Εκτιμάται, ότι η ανεργία θα συνεχίσει την ανοδική πορεία της όταν θα κλείσουν τα εργοστάσια της Holden, της Toyota και της Ford στη Μελβούρνη και το Geelong.

Οι ψηφοφόροι δηλώνουν δυσαρεστημένοι και από την πολιτική της κυβέρνησης για τις δημόσιες συγκοινωνίες, το πρόβλημα που ανέτρεψε την πρώην Εργατική κυβέρνηση John Brumby. Από τους ερωτηθέντες ψηφοφόρους, το 23%, μόνο, δηλώνουν «ικανοποιημένοι» από την κυβερνητική πολιτική, το 36% «δυσαρεστημένοι» και οι υπόλοιποι «δεν γνωρίζουν/ δεν απαντούν». Πάντως, η εντύπωση των ψηφοφόρων για τη διαχείριση των συγκοινωνιών έχει «βελτιωθεί» τον τελευταίο χρόνο, μετά και την υπόσχεση του κ. Narithine να επεκτείνει τον υπόγειο σιδηρόδρομο και να συνδέσει σιδηροδρομικά τοπ κέντρο της Μελβούρνης με το αεροδρόμιο.

Η πλειοψηφία (40%) των ψηφοφόρων κρίνει ως «καλή» την κυβερνητική πολιτική για τη δημόσια τάξη, έναντι 19% που τη θεωρούν «μέτρια». Προφανώς, η εκτίμηση των ψηφοφόρων επηρεάζεται από τα αυξημένα μέτρα ασφαλείας που λαμβάνονται για την προστασία του λαού από τρομοκρατική επίθεση.

Ερωτηματολόγιο της Mynima Hellas News

Σας παρουσιάζουμε το ερωτηματολόγιο μας . Ακολουθώντας [το σύνδεσμο ΕΔΩ](#) ... βγαίνετε στο ερωτηματολόγιο μας .

Ο λόγος είναι απλός . Οφείλουμε να γίνουμε καλύτεροι . Ζητάμε λοιπόν τη βοήθεια σας .

Έτσι θα μπορέσουμε να διαμορφώσουμε και να αναμορφώσουμε ή να δημιουργήσουμε τις στήλες μας και να γίνουμε πιο ευχάριστοι για εσάς .

Σας ευχαριστούμε

Mynima-Hellas.com

Εφαρμογές διαφήμισης-Ερευνα

Ερευνα:Ο σκοπός της έρευνας είναι να επιδείξει το χαρακτήρα και το σκοπό των αναγνωστών και την εφαρμογή που αποσκοπούν από τη διαφήμιση όπως και τον χαρακτήρα αυτής .

Οι δημοσκοπήσεις είναι ανώνυμες και δεν καταγράφεται κανένα στοιχείο των χρηστών

[php snippet=1]